

Legitymacja/mlegitymacja

Legitymacje - wersja plastikowa


Od 12 lipca 2024 roku istnieje obowiązek zastąpienia papierowej legitymacji szkolnej wersją plastikową. Legitymacje plastikowe będą wydawane tylko pierwszoklasistom, nowym uczniom oraz w przypadku konieczności wydania duplikatu - Rozporządzenie Ministra Edukacji i Nauki w sprawie świadectw, dyplomów państwowych i innych druków z dnia 7 czerwca 2023 r. (Dz.U. z 2023 r. poz. 1120).



Warunki jakie musi spełniać fotografia.

Aby prawidłowo wygenerować pliki do Legitymacji i eLegitymacji zdjęcie musi spełniać następujące warunki:

- zdjęcie kolorowe, o wymiarach 35 x 45 mm,
- wykonane na jednolitym jasnym tle, z równomiernym oświetleniem, mające dobrą ostrość oraz odwzorujące naturalny kolor skóry,
- obejmować wizerunek od wierzchołka głowy do górnej części barków, tak aby twarz zajmowała 70-80% fotografii,
- pokazywać wyraźnie oczy, z widocznymi brwiami,
- osoba na zdjęciu powinna być bez nakrycia głowy i okularów z ciemnymi szklami, powinna patrzeć na wprost z otwartymi oczami nieprzesłoniętymi włosami, z naturalnym wyrazem twarzy i zamkniętymi ustami.
- Zdjęcie powinno być w formacie .jpg lub .jpeg, o rozmiarze maksymalnie 1MB i w wymiarach 496 pikseli (wysokość) x 354 pikseli (szerokość) lub proporcjonalnie więcej.




*Wymiary podane w pikselach

Kreator zdjęć do Legitymacji - płatny.

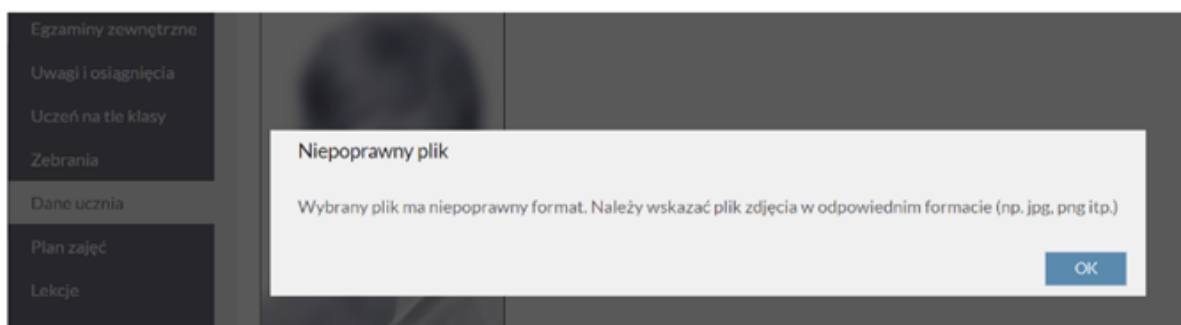
<https://passport-photo.online/pl/zdjecia-do-legitymacji-szkolnej>

Dodawanie zdjęć na koncie Ucznia/Rodzica

- Logowanie na witrynę ucznia/rodzica - aby rodzic/uczeń mógł dodać zdjęcie poprzez witrynę internetową powinien zalogować się na stronę dziennika Dziennik VULCAN swojej szkoły.
- Po zalogowaniu należy wybrać w menu bocznym zakładkę: „Dane ucznia”.
- Następnie należy kliknąć na przycisk „Aktualizuj zdjęcie” i wskazać lokalizację pliku z prawidłowo przygotowaną fotografią



Wybranie niewłaściwego formatu pliku lub zbyt dużego rozmiaru pliku wyświetli komunikat



Dodanie poprawnego formatu zdjęcia informuje komunikatem **Zdjęcie zostało wysłane do akceptacji.**





Po zaakceptowanego przez SEKRETARIAT zdjęcia ucznia, prosimy przestać na email: legitymacja@sp8.resman.pl nazwa pliku: imię, nazwisko, klasa.



mLegitymacje

Nasza szkoła przystąpiła do projektu mLegitymacja. mLegitymacja to legitymacja szkolna w telefonie będąca częścią aplikacji mObywatel. Jest bezpiecznym, nowoczesnym i bezpłatnym

narzędziem, które – identycznie jak papierowa legitymacja – poświadcza uprawnienia uczniów do ulgowych przejazdów kolejowych, czy autobusowych.

W tym mobilnym dokumencie zapisane są wszystkie dane, które można znaleźć w papierowej legitymacji: imię i nazwisko ucznia, numer legitymacji, datę wydania, termin ważności, status użytkownika (uczeń), datę urodzenia, PESEL, adres zamieszkania, nazwę i adres szkoły.

Uczniowie mogą korzystać z mLegitymacji w tych samych sytuacjach, w których obecnie korzystają z „tradycyjnych” dokumentów: podczas kontroli biletów, przy zakupie biletów do kina itp.

Mobilną legitymację może otrzymać każdy uczeń, któremu wcześniej wydano tradycyjną wersję dokumentu. Okres ważności mLegitymacji jest taki sam jak okres ważności wydanej wcześniej wersji papierowej. W przypadku utraty ważności „tradycyjnej” legitymacji, mobilna wersja dokumentu będzie unieważniana. Unieważnienie będzie mogło być dokonane przez szkołę także w przypadku utraty mLegitymacji na skutek uszkodzeń, niepoprawnego działania lub utraty urządzenia mobilnego, w którym była przechowywana (mLegitymacja jest przypisana do konkretnego urządzenia - w momencie zgubienia lub kradzieży telefonu należy natychmiastowo poinformować osoby odpowiedzialne za wydawanie mLegitymacji).

Podstawa prawna:

- Rozporządzenie Ministra Edukacji Narodowej z dnia 27 sierpnia 2019r. w sprawie świadectw, dyplomów państwowych i innych druków, z 5 września 2019r.

Wydanie i unieważnienie mLegitymacji

mLegitymacja jest **wydawana**:

- **na wniosek** rodziców ucznia (opiekuna prawnego) na każdy 1 rok szkolny; Wniosek należy pobrać, wypełnić, wydrukować, podpisać i złożyć w Sekretariacie szkoły.
 - Do wniosku należy dołączyć kolorową fotografię o wymiarach 35 × 45 mm, wykonaną na jednolitym jasnym tle, z równomiernym oświetleniem, mającą dobrą ostrość oraz odwzorowującą naturalny kolor skóry, obejmującą wizerunek od wierzchołka głowy do górnej części barków, tak aby twarz zajmowała 70-80% fotografii, pokazującą wyraźnie oczy, z widocznymi brwiami, bez nakrycia głowy i okularów z ciemnymi szklami, patrzącą na wprost z otwartymi oczami nieprzesłoniętymi włosami, z naturalnym wyrazem twarzy i zamkniętymi ustami poprzez przesłanie jej na adres: legitymacja@sp8.resman.pl (po przesłaniu na eDziennik i zaakceptowaniu przez sekretariat) z podaniem w temacie wiadomości imienia, nazwiska i klasy. Zdjęcie powinno być w formacie .jpg lub .jpeg, o rozmiarze maksymalnie 5MB i wymiarach nie mniejszych niż 492 x 633 piksele (zdjęcie będzie przechowywane przez 30 dni, do momentu wygenerowania mLegitymacji. Po tym czasie zostanie usunięte).

- **umieścić zdjęcie na eDzienniku - tak jak w eLegitymacji**

- **po zaakceptowanego przez SEKRETARIAT zdjęcia ucznia, prosimy przesłać na email: legitymacja@sp8.resman.pl nazwa pliku: imię, nazwisko, klasa.**

mLegitymacja jest **unieważniana** w trakcie roku szkolnego:

- **na wniosek** rodziców ucznia (opiekuna prawnego), w szczególności w przypadku utraty mLegitymacji szkolnej na skutek uszkodzeń, niepoprawnego działania lub utraty urządzenia mobilnego, w którym przechowywana była mLegitymacja szkolna;
- **z urzędu** w przypadku utraty ważności wydanej uczniowi legitymacji szkolnej albo e-legitymacji szkolnej bądź przejścia ucznia do innej szkoły (§ 24 ust. 4a rozporządzenia MEN z 26 kwietnia 2018 r.).

Aplikacja mObywatel

mLegitymację należy dodać na własnym urządzeniu w aplikacji mObywatel wydanej przez Ministerstwo Cyfryzacji. Obecnie, funkcjonalność mLegitymacja dostępna jest dla użytkowników urządzeń z systemem Android w wersji min. 6.0.

Link do oficjalnego źródła aplikacji mObywatel:



<https://play.google.com/store/apps/details?id=pl.nask.mobywatel>

Zabezpieczenia - mLegitymacja szkolna

Proces potwierdzenia ważności mLegitymacji szkolnej może być dokonany na podstawie następujących działań:

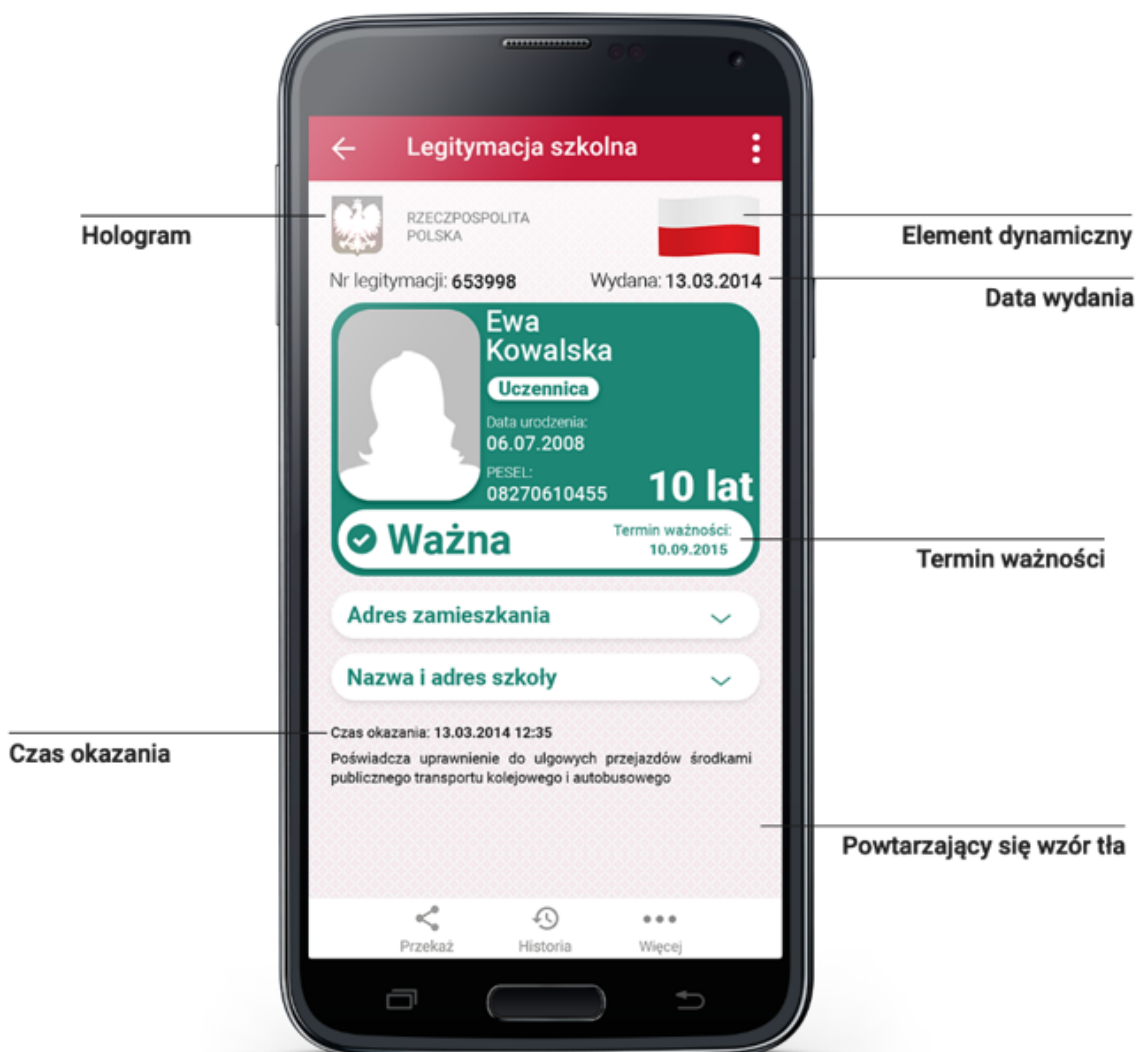
Okazanie dokumentu na ekranie urządzenia mobilnego (weryfikacja wizualna tak jak tradycyjnej legitymacji szkolnej).

Prezentowany dokument posiada takie zabezpieczenia jak:

1. Hologram – kolor hologramu zmienia się przy poruszaniu telefonem
2. Element dynamiczny – flaga na ekranie telefonu faluje
3. Data wydania legitymacji
4. Termin ważności legitymacji – oznaczenie czy legitymacja jest ważna (kolor zielony) czy nieważna (kolor czerwony)
5. Czas okazania w formacie DD-MM-RRRR oraz czas podany co do sekundy
6. Powtarzający się wzór tła

Wszystkie powyższe elementy można sprawdzić jedynie poprzez weryfikację wizualną, bez konieczności wykonywania dodatkowych akcji w telefonie.

Poniżej przedstawiono wizualizację danych ważnej mLegitymacji szkolnej.



W związku z wejściem w życie nowelizacji rozporządzenia Ministerstwa Edukacji Narodowej w

sprawie świadectw, dyplomów państwowych i innych druków - zmiana dotyczy usunięcia ze wzoru legitymacji szkolnej adresu zamieszkania.

Uruchomienie mLegitymacji - skrót

Aby uruchomić mLegitymację należy:

- **Złożyć wniosek** do dyrektora szkoły o wydanie mLegitymacji (do pobrania) - sekretariat szkoły.
- Wysłać na adres legitymacja@sp8.resman.pl jako załącznik **zdjęcie legitymacyjne** w formacie JPG lub JPEG w rozmiarze do 5 MB, podpisane w nazwie pliku imieniem i nazwiskiem ucznia oraz klasą oraz umieścić na eDzienniku.
- Wnioski na mLegitymacji będą **rozpatrywane do 20-ego każdego miesiąca** - jedna lista zbiorcza do realizacji przez Ministerstwo Cyfryzacji.
- Pobrać Aplikację **mObywatel**, potwierdzić regulamin.
- Po otrzymaniu ze szkoły **kodu aktywacyjnego** (po 20-ym) uruchomić System na urządzeniu.

Umieszczanie zdjęcia w eDzienniku:

- po zalogowaniu do eDziennika, proszę wybrać DANE UCZNIĄ i wgrać zdjęcie

Regulamin usługi mLegitymacja szkolna:

<https://www.mobywatel.gov.pl/mobywatel.android.mlegitymacjaszkolna.regulamin.2.1.0.pdf>

Informacje o usłudze mLegitymacja:

<https://mc.bip.gov.pl/publiczna-aplikacja-mobilna/informacje-o-publicznej-aplikacji-mobilnej.html>

Adres portalu do obsługi Programu mLegitymacja szkolna:
<https://legitymacje.mdokumenty.gov.pl/>